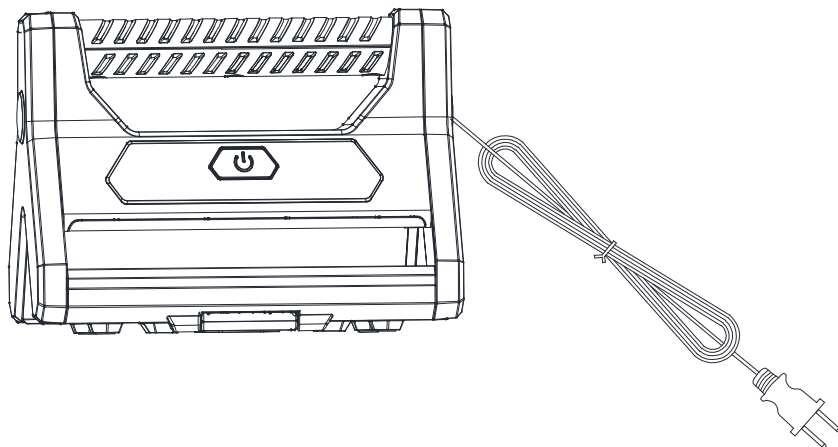
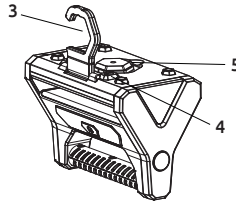
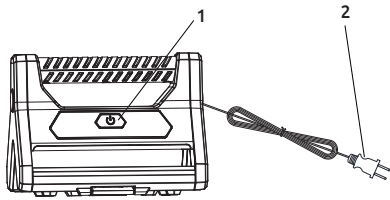


Link2Home



Item#: EM-WL-1030A



1. ON/OFF button
2. Plug
3. Hook
4. Wall fixing holes x 2
5. Tripod fixing

INTRODUCTION

Dear Customer,

We thank you for purchasing our product. Please read the following operating instructions carefully before using the product and keep it for future reference. Please check the product for damage before use!

GENERAL:

Please read the following operating instructions carefully before commissioning and keep them for future reference.

WARNING: When using outdoor use portable luminaires, basic safety precautions should always be followed to reduce the risk of fire, electric shock, and personal injury, including the following:

- a) Ground Fault Circuit Interrupter (GFCI) protection is to be provided on the circuit(s) or outlet(s) to be used for the wet location portable luminaire. Receptacles are available having built-in GFCI protection and are able to be used for this measure of safety.
- b) Use only with an extension cord for outdoor use, such as an extension cord of cord type SEW, SEOW, SEOOW, SOW, SOOW, STW, STOW, STOOW, SJEW, SJEOW, SJEOOW, SJW, SJOW, SJOOW, SJTW, SJTOW or SJTOOW.

SAFETY

Adhere to and keep operating instructions!

Pass operating instructions on to subsequent owners!

Not intended for use by children!

Do not operate a damaged lamp!

The light source in the lamp can only be replaced by the manufacturer!

The external flexible cable or cord of this luminaire cannot be replaced; if the cord is damaged, the luminaire shall be destroyed.

Never look directly into the LED light source. The light emitted can contain the colour blue.

Always set up at least 1m away from illuminated areas.

Always allow sufficient cooling and disconnect the spotlight for cleaning and secure the circuit against being switched on again.

Use only with a sufficiently protected 120V~ installation.

Must not be used in rooms that represent an explosion hazard (e.g. cabinetmaker's workshop, painting operation, or similar).

Must not be used in the immediate vicinity of flammable materials.

Must not be immersed in water or other liquids.

Must not be operated with wet hands.

Must never be sprayed or cleaned using a steam pressure cleaner since this can damage the insulation and seals.

Must never be repaired by the user. Repairs must only be carried out by the manufacturer or an authorized service representative.

Never put anything on the product or hang anything on this product.

Always disconnect the product from mains at least 10 minutes allowing to cool down before any maintenance or adjustment.

Cleaning

Disconnect the product and secure the circuit against being switched on again.



Let the lamp cool down sufficiently!

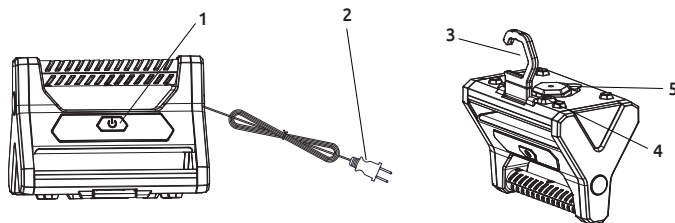
Only use a dry or slightly damp, lint-free cloth for cleaning, possibly a mild cleaning agent use.

Do not use any abrasive or solvent-based cleaning agents.

Never hose down or use a steam pressure cleaner for cleaning, insulation and seals will be damaged!

Technical data

Item#	EM-WL-1030A	Dimensions	9.09x5.55x6.77in
Model NO.	EL1030A(30W)	Lumen	2400lm
Voltage	120V AC~50/60HZ	Weight	1.6kgs
	FCC certificated	Maximum projected area	31 square inch
	Conformity with all relevant ETL Directive requirements	Power cable	5FT 18AWG/2C SJTW cable
Protection level	Weatherproof	Use environment	Suitable for wet location use



1. Botón de Encendido/ Apagado
2. Enchufe
3. Gancho
4. Orificios de fijación de pared x 2
5. Accesorio del trípode

INTRODUCCIÓN

Estimado Cliente,

Le agradecemos que haya comprado nuestro producto. Por favor, lea atentamente las siguientes instrucciones antes de usar el producto y guárdelas para futuras consultas. Antes del uso, compruebe si el producto tiene daños.

GENERAL:

Lea atentamente las siguientes instrucciones de funcionamiento antes de la puesta en servicio y consérvelas para consultarlas en otro momento.

ADVERTENCIA: Cuando utilice productos luminosos portátiles para exteriores, se deben seguir siempre las precauciones de seguridad básicas para reducir el riesgo de incendio, descargas eléctricas y daños personales.

Entre estas precauciones se encuentran las siguientes:

- a) Se debe proporcionar protección mediante un interruptor de circuito contra fugas a tierra (GFCI, Ground Fault Circuit Interrupter) en los circuitos o tomas exteriores que se vayan a usar para las tomas de corriente de lámparas portátiles en ubicaciones húmedas.
- b) Utilice el producto solamente con un alargador para uso en exteriores, como, por ejemplo, un alargador del tipo SEW, SEOW, SEOW, SOW, SOOW, STW, STOW, STOW, STOW, SJEW, SJEOW, SJEOW, SJW, SJOW, SJOOW, SJTW, SJTOW o SJTOOW.

SEGURIDAD

¡Siga y guarde las instrucciones operativas!

¡Entregue las instrucciones operativas a los siguientes propietarios!

¡No diseñado para ser utilizado por niños!

¡No opere una lámpara dañada!

¡La fuente de luz de la lámpara sólo puede ser reemplazada por el fabricante!

El cable o cordón flexible externo de esta luminaria no se puede reemplazar; si el cable está dañado, la luminaria se destruirá.

Nunca mire directamente a la fuente de luz LED. La luz emitida puede contener color azul.

Instalar siempre al menos a 1m de distancia de las zonas iluminadas.

Permita siempre suficiente refrigeración y desconecte el foco para limpiarlo, asegurando que el circuito no se encienda de nuevo.

La luz de trabajo no se iluminará durante la carga.

Csak megfelelően védett 120V~ telepítéssel használható.

No utilizar en habitaciones con peligro de explosión (por ejemplo, un taller de ebanistería, de pintura o similares).

No utilizar cerca de materiales inflamables.

No sumergir en agua u otros líquidos.

No operar con las manos mojadas.

Nunca rocíe o limpie con un limpiador a presión a vapor ya que podría dañar el aislamiento y las juntas.

No debe ser reparado por el usuario. Las reparaciones deben ser realizadas por el fabricante o un representante autorizado de servicio.

No coloque nada encima del producto ni cuelgue nada sobre el producto.

Antes de cualquier mantenimiento o ajuste, desconecte siempre el producto de la red eléctrica al menos 10 minutos antes y deje que se enfríe.

Limpieza

Desconecte el producto y asegure el circuito para que no se encienda accidentalmente.



¡Permita que la lámpara se enfríe lo suficiente!

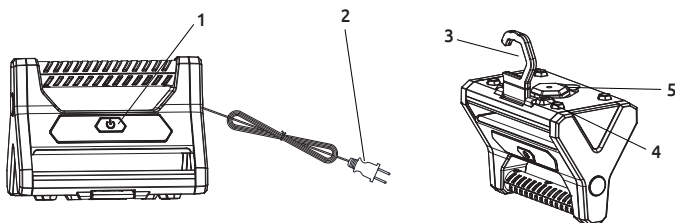
Utilice únicamente un paño seco o ligeramente humedecido que no suelte pelusa y un limpiador suave.

No use agentes de limpieza abrasivos o a base de disolvente.

¡Nunca lave con manguera ni use un limpiador a presión a vapor para limpiar el producto ya que dañará el aislamiento y las juntas!

Datos técnicos

Artículo #	EM-WL-1030A	Dimensiones	9.09x5.55x6.77in
N ° de Modelo.	EL1030A(30W)	Lumen	2400lm
voltaje	120V AC~50/60HZ	Peso	1,6 kg
	Certificado por la FCC	Área proyectada máxima	31 pulgadas cuadradas
	Conformidad con todos los requisitos relevantes de la Directiva ETL	Cable de alimentación	cable SJTW 18 AWG/2C de 1,5 metros
Nivel de protección	A prueba de la intemperie	Entorno de uso	adecuado para uso en lugares húmedos



1. Bouton ON / OFF
2. Prise de courant
3. Crochet
4. Trous de fixation murale x 2
5. Fixation trépied

INTRODUCTION

Cher client,

Nous vous remercions d'avoir acheté notre produit. Veuillez lire ce qui suit Les instructions de Fonctionnement soigneusement avant d'utiliser le produit et conservez-le Pour référence future. Veuillez vérifier le produit pour les dommages avant utilisation !

GÉNÉRAL :

Veuillez lire attentivement les instructions d'utilisation qui suivent avant la mise en service et conservez-les comme référence future.

AVERTISSEMENT : lorsque vous utilisez des luminaires portables à l'extérieur, des précautions de sécurité de base doivent toujours être suivies afin de réduire le risque d'incendie, de choc électrique et de blessure corporelle, incluant ce qui suit :

- a) Une protection par disjoncteur différentiel (GFCI) doit être disponible sur le(s) circuit(s) ou la(les) prise(s) à utiliser avec le luminaire portable pour un lieu humide. Des prises disposant d'une protection GFCI intégrée et peuvent être utilisées agissant comme mesure de sécurité.
- b) À utiliser uniquement avec une rallonge destinée à une utilisation en extérieur, comme une rallonge de type SEW, SEOW, SEOW, SOW, SOOW, STW, STOW, STOOW, SJEW, SJEOW, SJEOOW, SJW, SJOW, SJOOW, SJTW, SJTOW ou SJTOOW.

SÛRETÉ

Respectez et conservez les instructions d'utilisation !

Transmettez les instructions d'utilisation aux propriétaires ultérieurs !

Non destiné à être utilisé par des enfants !

Ne pas faire fonctionner une lampe endommagée !

La source lumineuse de la lampe ne peut être remplacée que par le fabricant !

Le câble ou le cordon flexible externe de ce luminaire ne peut pas être remplacé; si le cordon est endommagé, le luminaire doit être détruit.

Ne regardez jamais directement dans la source lumineuse LED. La lumière émise peut contenir la couleur bleue.

Toujours mettre en place au moins 1 m de zones éclairées.

Toujours permettre un refroidissement suffisant et débranchez le feu des projecteurs pour le nettoyage et sécuriser le circuit contre la mise en marche à nouveau.

Utiliser uniquement avec une installation 120V~ suffisamment protégée.

Ne doit pas être utilisé dans des pièces présentant un risque d'explosion (par exemple, atelier d'ébénisterie, opération de peinture ou similaire).

Ne doit pas être utilisé à proximité immédiate des matériaux inflammables.

Ne doit pas être immergé dans l'eau ou d'autres liquides.

Ne doit pas être utilisé avec les mains mouillées.

Ne doit jamais être pulvérisé ou nettoyé à l'aide d'un nettoyeur à vapeur car cela peut endommager l'isolation et les joints.

Ne doit jamais être réparé par l'utilisateur. Les réparations ne doivent être effectuées seulement par le fabricant ou un représentant de service autorisé.

Ne posez jamais rien sur le produit et n'accrochez rien sur aucun de ces produits.

Toujours débrancher l'appareil du secteur au moins 10 minutes en laissant refroidir avant toute opération de maintenance ou de réglage.

Nettoyage

Déconnectez le produit et sécurisez le circuit contre une remise en marche.



Laissez la lampe refroidir suffisamment !

Utilisez uniquement un chiffon sec ou légèrement humide et non pelucheux pour le nettoyage, éventuellement avec un détergent doux.

Ne pas utiliser de produits de nettoyage abrasifs ou à base de solvant.

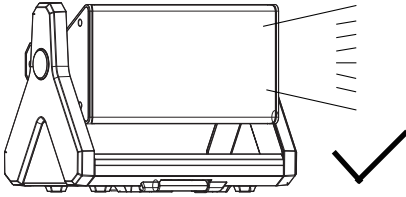
Ne jamais arroser ou utiliser un nettoyeur à vapeur pour le nettoyage, l'isolation et les joints seront endommagés !

Données techniques

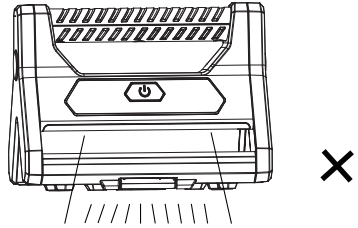
Numéro d'article	EM-WL-1030A	Dimensions	9.09x5.55x6.77in
N ° de modèle	EL1030A(30W)	Lumen	2400lm
Tension	120V AC ~ 50/60HZ	Poids	1,6 kg
	Certifié FCC	Surface projetée maximale	31 pouces carrés
	Conformité à toutes les exigences pertinentes de la directive ETL	Câble d'alimentation	câble SJTW 5FT 18AWG/2C
Niveau de protection	Imperméabiliser	Environnement d'utilisation	convient à une utilisation en lieux humides

Installation:

1. Consult a qualified electrician to ensure correct branch circuit conductor.
2. Switch power off at the meter box and ensure that there is no power to the light.
3. Plug the plug to the socket.
4. Switch power on at the meter box.



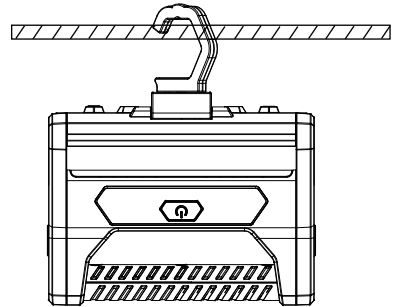
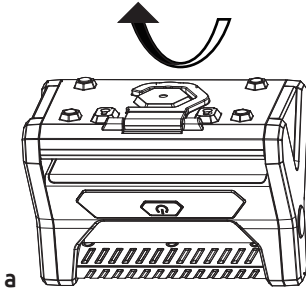
Normal use state.



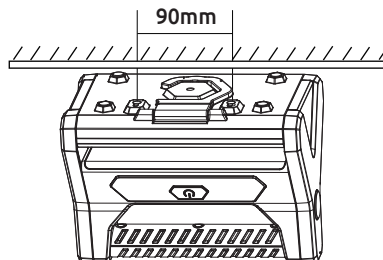
This abuse operation is the worst state.

Instructions for use

1. Use hook.



2. **Wall fixing holes:** The user needs to fix it on the wall with M6 screws.



LINK2HOME

1 YEAR LIMITED WARRANTY

IMPORTANT: Proof of Purchase is required to obtain warranty service

Paragon Group USA Inc. warrants to the original owner that our products will be free from defect in workmanship and material for a period of ONE YEAR from the date of purchase. Should any unit(s) prove to be defective during this period, Paragon Group USA Inc. will be responsible for replacement of the defective unit(s) only. Paragon Group USA Inc. is not responsible for labor charges or any incidental or consequential expenses.


Not Covered – Batteries are not covered by this warranty. Repair service, adjustment and calibration due to misuse, abuse or negligence are not covered by this warranty. Unauthorized service or modification to this product or of any furnished components will void this warranty in its entirety. This warranty does not include reimbursement for inconvenience, installation, set-up time, loss of use, postage, unauthorized service, or other products used in conjunction with Link2Home products.

For warranty service, please contact Paragon Group USA Inc. Customer Service by Phone: 1-888-783-6082 or e-mail: info@paragongroupusa.com.

This warranty gives you specific legal rights, and you may also have other rights which vary from state to state.

Paragon Group USA Inc.
Link2Home Product Division
Englewood, NJ 07631
USA

link2home.com

 **WARNING:** Cancer and Reproductive Harm - www.P65Warnings.ca.gov.

LINK2HOME

GARANTÍA LIMITADA DE UN AÑO

IMPORTANTE: Se requiere el comprobante de venta para obtener el servicio de garantía.

Paragon Group USA Inc. garantiza al dueño original que nuestros productos no tendrán defectos de mano de obra ni en los materiales durante un período de UN AÑO desde la fecha de compra.

Si cualquier unidad resulta defectuosa durante este período, Paragon Group USA Inc. será responsable únicamente del reemplazo de la unidad defectuosa. Paragon Group USA Inc. no se hace responsable por los costos de los beneficios laborales o gastos incidentales o consecuentes.

Sin cobertura: Esta garantía no cubre las baterías. Esta garantía no cubre los servicios de reparación, ajuste y calibración debido al mal uso, al abuso o a la negligencia. La reparación o modificación no autorizada de este producto o de cualquier componente suministrado dejará completamente sin efecto esta garantía.


Esta garantía no incluye reembolso por inconvenientes, instalación, tiempo de armado, pérdida de uso, envío, reparación no autorizada u otros productos utilizados junto con los productos Link2Home.

Para obtener servicio de garantía, comuníquese con el Servicio de atención al cliente de Paragon Group USA Inc. por teléfono: 1-888-783-6082 o Email: info@paragongroupusa.com.

Esta garantía le otorga derechos legales específicos, y también puede tener otros derechos que varían de un estado a otro. estado.

Paragon Group USA Inc.
Link2Home Product Division
Englewood, NJ 07631
USA

link2home.com

 **WARNING:** Cancer and Reproductive Harm - www.P65Warnings.ca.gov.

LINK2HOME

GARANTIE LIMITÉE DE 1 AN

IMPORTANT : Une preuve d'achat est requise pour obtenir le service de garantie

Paragon Group USA Inc. garantit au propriétaire d'origine que nos produits seront exempts de défauts de fabrication et de matériel pendant une période d'UN AN à compter de la date d'achat. Si une ou plusieurs unités s'avèrent être défectueuses pendant cette période, Paragon Group USA Inc. sera responsable du remplacement de l'unité(s) défectueuse(s) uniquement. Paragon Group USA Inc. n'est pas responsable des frais de main-d'œuvre ou de tout incident ou dépenses consécutives.


Non couvert – Les batteries ne sont pas couvertes par cette garantie. Service de réparation, réglage et étalonnage en raison de la mauvaise utilisation, l'abus ou la négligence ne sont pas couverts par cette garantie. Service non autorisé ou modification de ce produit ou de tout composant fourni annulera cette garantie dans son intégralité. Cette garantie ne comprend pas le remboursement des inconvénients, l'installation, le temps d'installation, la perte d'utilisation, l'affranchissement, non autorisé service ou d'autres produits utilisés en conjonction avec les produits Link2Home.

Pour le service de garantie, veuillez contacter le service client de Paragon Group USA Inc. par téléphone : 1-888-783-6082 ou e-mail : info@paragongroupusa.com.

Cette garantie vous donne des droits légaux spécifiques, et vous pouvez également avoir d'autres droits qui varient d'un état à l'autre. Etat.

Paragon Group USA Inc.
Link2Home Product Division
Englewood, NJ 07631
USA

link2home.com

 **WARNING:** Cancer and Reproductive Harm - www.P65Warnings.ca.gov.